

สรุปรายงานสถานการณ์อุทกภัยจังหวัดพระนครศรีอยุธยา วันที่ 16 ตุลาคม 2566 เวลา 11.00 น.

1. สถานการณ์ทั่วไปและผลกระทบ

ท้ายเขื่อนเจ้าพระยา ระบายน้ำ 1,800 ลบ.ม./วิ (คงที่), ท้ายเขื่อนพระรามหก ระบายน้ำ 263 ลบ.ม./วิ (เพิ่มขึ้น 29 ลบ.ม./วิ)

ประชาชนได้รับผลกระทบ รวม 8 อำเภอ 70 ตำบล 349 หมู่บ้าน 9,486 หลังคาเรือน 26,176 คน

จำนวน 8 อำเภอ ได้แก่ อำเภอพระนครศรีอยุธยา 5 ตำบล, อำเภอนครหลวง 1 ตำบล, อำเภอบางไทร 21 ตำบล, อำเภอบางบาล 12 ตำบล, อำเภอบางปะอิน 10 ตำบล, อำเภอบางปะหัน 2 ตำบล, อำเภอผักไห่ 9 ตำบล, อำเภอเสนา 10 ตำบล

2. สถานบริการที่ได้รับผลกระทบ

จากสถานบริการทั้งหมด 222 แห่ง (รพ.16 แห่ง, รพ.สต. 206 แห่ง) ได้รับผลกระทบ จำนวน 2 แห่ง ได้แก่ รพ.สต.วัดตะกุก และ รพ.สต.บางหลวงโดด อำเภอบางบาล

ไม่มีผู้เสียชีวิต

3. จำนวนการเยี่ยมติดตามผู้ที่ต้องได้รับการดูแลเป็นพิเศษ

เด็กอายุต่ำกว่า 0-5 ปี 100 คน, หญิงตั้งครรภ์ 7 คน, ผู้สูงอายุ 708 คน, ผู้ป่วยโรคเรื้อรัง 451 คน, ผู้ป่วยติดเตียง 27 คน, ผู้พิการ 38 คน, ผู้ป่วยล้างไต 6 คน, ผู้ป่วยจิตเวช 6 คน



แบบรายงานสถานการณ์สาธารณภัย (Disaster) ด้านการแพทย์และสาธารณสุข

สำนักงานสาธารณสุขจังหวัดพระนครศรีอยุธยา

วันที่ 16 ตุลาคม 2566 เวลา 11.00 น.

ประเภทสาธารณภัย ภัยจากอุทกภัย

การเปิดศูนย์ปฏิบัติการฉุกเฉินด้านการแพทย์และสาธารณสุข (Public Health Emergency Operation Center : PHEOC)

ระดับจังหวัด ไม่มี มี เปิดเมื่อวันที่ ปิดเมื่อวันที่

ระดับอำเภอ ไม่มี มี เปิดเมื่อวันที่ ปิดเมื่อวันที่

1.สถานการณ์และผลกระทบ

1.1 สถานการณ์ทั่วไป

ประชาชนได้รับผลกระทบ รวม 8 อำเภอ 70 ตำบล 349 หมู่บ้าน 9,486 หลังคาเรือน 26,176 คน

1.2 พื้นที่ได้รับผลกระทบ

อำเภอ	ตำบล	จำนวนทั้งหมด		จำนวนที่ได้รับผลกระทบ			หมายเหตุ
		หมู่บ้าน	หลังคาเรือน	หมู่บ้าน	หลังคาเรือน	ประชากร (คน)	
พระนครศรีอยุธยา	ภูเขาทอง	4	633	4	85	326	
พระนครศรีอยุธยา	ปากกราน	14	1,546	1	6	21	
พระนครศรีอยุธยา	บ้านรุน	4	480	2	9	34	
พระนครศรีอยุธยา	บ้านใหม่	9	2,659	5	100	381	
พระนครศรีอยุธยา	บ้านป้อม	11	2,352	2	10	33	
บางปะอิน	บ้านโพ	9	697	9	120	350	
บางปะอิน	บางกระสั้น	17	4,263	5	53	73	
บางปะอิน	วัดยม	8	804	2	44	132	
บางปะอิน	บางประแดง	9	537	4	15	46	
บางปะอิน	เกาะเกิด	7	662	3	58	126	
บางปะอิน	บ้านแปง	3	380	3	40	131	
บางปะอิน	บ้านพลับ	5	477	3	65	278	
บางปะอิน	ตลาดเกรียบ	8	726	5	34	103	
บางปะอิน	ขนอนหลวง	5	536	4	29	155	
บางปะอิน	บ้านเลน	12	4,895	12	277	849	
บางไทร	ไม้ตรา	13	1,354	10	203	261	
บางไทร	กระแซง	5	465	4	75	215	
บางไทร	บ้านกลิ้ง	9	555	1	19	42	
บางไทร	แคออก	4	239	4	62	86	
บางไทร	ช้างน้อย	5	292	5	29	80	
บางไทร	บ้านแปง	3	240	3	95	115	
บางไทร	สนามชัย	8	700	7	266	1,064	
บางไทร	โคกช้าง	7	258	4	76	304	
บางไทร	บ้านม้า	8	1,089	5	85	300	
บางไทร	หน้าไม้	4	229	4	33	78	

อำเภอ	ตำบล	จำนวนทั้งหมด		จำนวนที่ได้รับผลกระทบ			หมายเหตุ
		หมู่บ้าน	หลังคาเรือน	หมู่บ้าน	หลังคาเรือน	ประชากร (คน)	
บางไทร	บางพลี	5	643	5	127	382	
บางไทร	ไผ่พระ	8	577	4	52	150	
บางไทร	บ้านเกาะ	6	419	5	167	449	
บางไทร	ห่อหมก	4	498	4	140	398	
บางไทร	แคตก	5	309	5	40	98	
บางไทร	ช่างเหล็ก	4	418	2	16	45	
บางไทร	บางยี่โท	5	400	5	180	300	
บางไทร	ราชคราม	5	552	4	52	126	
บางไทร	ช่างใหญ่	3	704	2	36	76	
บางไทร	โพธิ์แดง	4	384	3	10	27	
บางไทร	เซียงรายน้อย	4	378	4	49	132	
ผักไห่	ทำดินแดง	8	619	8	313	822	
ผักไห่	ตาลาน	7	736	7	157	351	
ผักไห่	กุฎี	12	654	12	331	687	
ผักไห่	บ้านใหญ่	6	603	6	196	567	
ผักไห่	ลำตะเคียน	5	404	4	69	184	
ผักไห่	หน้าโคก	7	563	7	31	124	
ผักไห่	อมฤต	11	510	11	184	452	
ผักไห่	หนองน้ำใหญ่	11	1,589	11	1,050	2,541	
ผักไห่	นาคู	8	622	4	33	66	
เสนา	บางนมโค	11	4,190	5	56	184	
เสนา	เจ้าเจ็ด	7	1,138	1	9	39	
เสนา	บ้านแพน	9	899	9	402	1,608	
เสนา	หัวเวียง	13	1,186	13	857	2,571	
เสนา	บ้านโพธิ์	12	941	12	450	1,300	
เสนา	รางจรเข้	7	763	7	452	1,301	
เสนา	ลาดงา	9	854	9	569	1,200	
เสนา	บ้านหลวง	6	703	1	5	16	
เสนา	บ้านกระทุ่ม	10	603	10	407	1,401	
เสนา	เทศบาลเมือง	4	1,053	3	144	300	
นครหลวง	คลองสะแก	5	515	1	3	20	
บางบาล	วัดตะกุก	9	545	8	184	387	
บางบาล	กบเจา	8	674	2	40	119	
บางบาล	บางหัก	8	424	6	105	302	
บางบาล	บางหลวงโดด	4	207	4	67	173	
บางบาล	บ้านกุ่ม	9	1,120	1	18	25	
บางบาล	พระขาว	7	1,597	1	3	10	
บางบาล	บางชะนี	5	557	3	39	114	
บางบาล	น้ำเต้า	8	881	8	238	704	

1.2 การจัดตั้งศูนย์พักพิง (ถ้ามี)

ที่	ชื่อศูนย์พักพิง	จำนวนผู้รับบริการ	รายละเอียด
1	-	-	-
2	-	-	-
3	-	-	-

1.3 ผลกระทบทางด้านชีวิต

ประชาชน

ด้านชีวิต	จำนวน(ราย)	รายละเอียด / ระบุสาเหตุ
1.เสียชีวิต	-	-
2.ได้รับบาดเจ็บ	-	-

บุคลากรสาธารณสุข

ด้านชีวิต	จำนวน(ราย)	รายละเอียด / ระบุสาเหตุ
1.เสียชีวิต	-	-
2.ได้รับบาดเจ็บ	-	-

1.4 ทะเบียนผู้เสียชีวิตจากอุทกภัย จังหวัดพระนครศรีอยุธยา

ที่	วันที่ รายงาน	ชื่อ - สกุล	เพศ	อายุ	เชื้อชาติ	บ้านเลขที่	หมู่	ตำบล	อำเภอ	อาชีพ/ ลักษณะงานที่ทำ	วันที่ เกิดเหตุ	วันที่ ตาย	วันที่ พบศพ	วันที่ นำเริ่มท่อม ในรอบปัจจุบัน
-----	------------------	-------------	-----	------	-----------	------------	------	------	-------	--------------------------	--------------------	---------------	----------------	--

1

โรคประจำตัว ความพิการ ประวัติการดื่มสุรา ความเชี่ยวชาญ/ความลึกของน้ำจุดเกิดเหตุ

สาเหตุ / รายละเอียดการเสียชีวิต

สถานที่เสียชีวิต / สถานที่พบศพ

2

โรคประจำตัว ความพิการ ประวัติการดื่มสุรา ความเชี่ยวชาญ/ความลึกของน้ำจุดเกิดเหตุ

สาเหตุ / รายละเอียดการเสียชีวิต

สถานที่เสียชีวิต / สถานที่พบศพ

3

โรคประจำตัว ความพิการ ประวัติการดื่มสุรา ความเชี่ยวชาญ/ความลึกของน้ำจุดเกิดเหตุ

สาเหตุ / รายละเอียดการเสียชีวิต

สถานที่เสียชีวิต / สถานที่พบศพ

4

โรคประจำตัว ความพิการ ประวัติการดื่มสุรา ความเชี่ยวชาญ/ความลึกของน้ำจุดเกิดเหตุ

สาเหตุ / รายละเอียดการเสียชีวิต





สถานที่เสียชีวิต / สถานที่พบศพ

1.5 สถานบริการที่ได้รับผลกระทบ

ระดับ 1 หมายถึง เปิดให้บริการได้ น้ำท่วมทางเข้าออกหรือน้ำท่วมสถานบริการ ประชาชนเข้ารับบริการได้

ระดับ 2 หมายถึง เพิ่มจุดให้บริการ น้ำท่วมสถานบริการ ประชาชนเข้ารับบริการได้ไม่สะดวก

ระดับ 3 หมายถึง ย้ายจุดให้บริการ น้ำท่วมสถานบริการ ประชาชนเข้ารับบริการไม่ได้

ลำดับ	ชื่อสถานบริการ	ระดับ (1-3)	ผลกระทบที่ได้รับ	เพิ่มจุดให้บริการ (ระบุสถานที่)	ย้ายจุดให้บริการ (ระบุสถานที่)	ภาพถ่ายสถานบริการที่ได้รับผลกระทบ	วันที่ คลี่คลาย
1	รพ.สต. วัดตะกู่ อำเภอบางบาล	1	น้ำท่วมบริเวณทางเข้าออก และสถานบริการ ประชาชนได้รับผลกระทบในการเข้ามาใช้บริการ แต่ยังสามารถให้บริการได้			 	
2	รพ.สต. บางหลวงโตด อำเภอบางบาล	1	น้ำท่วมบริเวณทางเข้าออก และสถานบริการ ประชาชนได้รับผลกระทบในการเข้ามาใช้บริการ แต่ยังสามารถให้บริการได้บริเวณ ชั้น 2			 	
3							
4							
5							
6							

2. การดำเนินการทางด้านการแพทย์และสาธารณสุข

2.1 ทีมปฏิบัติการด้านการแพทย์

ทีมปฏิบัติการด้านการแพทย์ที่เข้าปฏิบัติงานและให้ความช่วยเหลือในพื้นที่

วันที่	สถานที่ให้บริการ	จำนวนทีมปฏิบัติการ								
		Thailand EMT	MERT	Mini MERT	หน่วยแพทย์เคลื่อนที่	CDCU/JIT	MCATT	SEhRT	MSERT	อื่นๆ

คำนิยาม : Thailand EMT = Thailand Emergency Medical Team (ทีมปฏิบัติการฉุกเฉินทางการแพทย์และสาธารณสุขในภาวะภัยพิบัติ)

MERT = Medical Emergency Response Team (ทีมปฏิบัติการฉุกเฉินทางการแพทย์ระดับตติยภูมิ)

Mini MERT = Mini Medical Emergency Response Team (ทีมปฏิบัติการฉุกเฉินทางการแพทย์ระดับอำเภอ)

หน่วยแพทย์เคลื่อนที่ = หน่วยแพทย์หรือทีมแพทย์ที่ออกให้บริการนอกสถานพยาบาล

SRRT = Surveillance and rapid response team (ทีมเฝ้าระวังสอบสวนเคลื่อนที่เร็ว)

CDCU = Communicable Disease Control Unit (หน่วยปฏิบัติการควบคุมโรคติดต่อ)

JIT = Joint Investigation team (ทีมปฏิบัติการสอบสวนควบคุมโรค)

MCATT = Mental Health Crisis Assessment and Treatment Team (ทีมให้การช่วยเหลือเยียวยาจิตใจผู้ประสบภาวะวิกฤต)

SEhRT = Special Environmental Health Response Team (หน่วยปฏิบัติการเฉพาะกิจด้านอนามัยสิ่งแวดล้อม)

MSERT = Medical Supportive Emergency Response Team (ทีมวิศวกรฉุกเฉิน)

อื่นๆ = ทีมสนับสนุนภาคเอกชนหรือหน่วยงานอิสระ เช่น มูลนิธิ กู้ชีพ เป็นต้น

ผู้รับบริการ จากหน่วยแพทย์เคลื่อนที่

ลำดับ	โรค	รวมสะสม		15 ต.ค. 66	
		ป่วย	ตาย	ป่วย	ตาย
	รวมจำนวน	819	0	3	0
1	ระบบทางเดินหายใจ	127	0	1	0
2	ระบบผิวหนัง เช่น แผล ผื่นคัน	36	0	0	0
3	ระบบทางเดินอาหาร	19	0	0	0
4	ระบบกล้ามเนื้อและกระดูก	30	0	0	0
5	ระบบตา หู คอ จมูก	13	0	0	0
6	ปวดศีรษะ เวียนศีรษะ	33	0	1	0
7	อุบัติเหตุที่เกิดจากสาธารณภัย เช่น จมน้ำ ไฟฟ้าช็อต ไฟไหม้ เป็นต้น	0	0	0	0
8	ไข้เลือดออก	0	0	0	0
9	อุจจาระร่วงเฉียบพลัน /อาหารเป็นพิษ	3	0	0	0
10	น้ำกัดเท้า	355	0	0	0
11	เหนื่อย อ่อนเพลีย	1	0	0	0
12	โรคที่เกิดจากการติดเชื้อไวรัส	0	0	0	0
13	งูพิษกัด	0	0	0	0
14	อื่นๆ	202	0	1	0

2.3 การประเมินสุขภาพจิต

วันที่	จำนวน ผู้เข้ารับบริการ (ราย)	ผลการให้บริการ (ราย)			
		ภาวะปกติ	ภาวะเครียดระดับมากขึ้นไป	ภาวะเสี่ยงต่อภาวะซึมเศร้า	ภาวะเสี่ยงต่อการฆ่าตัวตาย
12 ต.ค. 66	3	3			
13 ต.ค. 66	4	4			
14 ต.ค. 66	3	3			

4 ความต้องการสนับสนุนเวชภัณฑ์ เคมีภัณฑ์ ทรัพยากร

หน่วยงาน : สสอ.บางไทร

ลำดับ	รายการ	หน่วย	ยอดขอ สนับสนุน สะสม	ยอด ได้รับสะสม	13-ต.ค.-66	14-ต.ค.-66	15-ต.ค.-66			
					วันที่รายงาน			น.ส.สุภัทธานิษฐ์ นันทชัยวงศ์		
					16 ตุลาคม 2566			095-4741753		
วันที่ร้องขอ	ผู้ประสาน	โทรศัพท์	จำนวนที่ ต้องการ ณ วันที่ รายงาน	จำนวนที่ ต้องการ ณ วันที่ รายงาน	จำนวนที่ ต้องการ ณ วันที่ รายงาน					
1	ยาสามัญประจำบ้าน	ชุด	-							
2	ยาน้ำกัดเท้า (พร้อมตลับ)	กระป๋อง	-							
3	ยาน้ำกัดเท้า	ตลับ	5,500	2,500	250	250	250			
4	ยาป้องกันน้ำกัดเท้า Whitfield oilment	กระปุก	-							
5	เสื้อชูชีพ	ตัว	3							
6	รองเท้ายาง (รองเท้าบูท)	คู่	6							
7	สารส้ม	กิโลกรัม	30							
8	น้ำยาคลอรีน	ขวด	50							
9	เวชภัณฑ์ยา	กล่อง	100							
10	ยาทาแก้นูนยุ่ง	ซอง	-							
11	ยาชุดช่วยเหลือผู้ประสบภัย	ชุด	-							
12	ยาตำราหลวง	ชุด	-							
13	E.M	ขวด	-							

4 ความต้องการสนับสนุนเวชภัณฑ์ เคมีภัณฑ์ ทรัพยากร

หน่วยงาน : สสอ.เสนา

ลำดับ	รายการ	หน่วย	ยอดขอ สนับสนุน สะสม	ยอดได้รับ สะสม	วันที่รายงาน
					วันที่ร้องขอ
					16-ต.ค.-66
					คุณนพดล
					092-4615426
					จำนวนที่ ต้องการ ณ วันที่ รายงาน
1	ยาสามัญประจำบ้าน	ชุด	-		
2	ยาน้ำกัดเท้า (พร้อมตลับ)	กระป๋อง	-		
3	ยาน้ำกัดเท้า	ตลับ	-	400	
4	ยาป้องกันน้ำกัดเท้า Whitfield oilment	กระปุก	200		100
5	เสื่อชุซิป	ตัว	-		
6	รองเท้ายาง (รองเท้าบูท)	คู่	12		12
7	สารส้ม	กิโลกรัม	-		
8	น้ำยาคลอรีน	ขวด	-		
9	เวชภัณฑ์ยา	กล่อง	-		
10	ยาทาแก้นุง	ซอง	240		240
11	ยาชุดช่วยเหลือผู้ประสบภัย	ชุด	-		
12	ยาตำราหลวง	ชุด	-		
13	E.M	ขวด	-		

6. ปัญหาอุปสรรคและข้อเสนอแนะ

หน่วยงาน : สำนักงานสาธารณสุขจังหวัดพระนครศรีอยุธยา

ลำดับ	เรื่อง	ข้อเสนอแนะ

หมายเหตุ ขอให้จัดส่งรายงานทุกวันทางเว็บ รับ - ส่ง สสจ. ถึงกลุ่มงานพัฒนายุทธศาสตร์ฯ ภายในเวลา 10.00 น. ของทุกวัน

ผู้รายงาน นายสุชาติ หันตรา
สถานที่ปฏิบัติงาน สสจ.พระนครศรีอยุธยา
โทรศัพท์ติดต่อ 0866779746